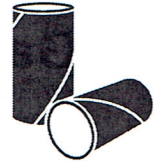
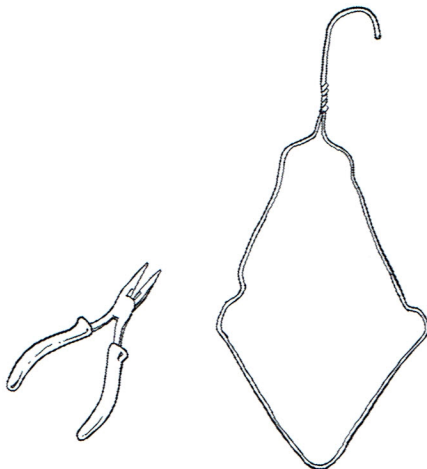


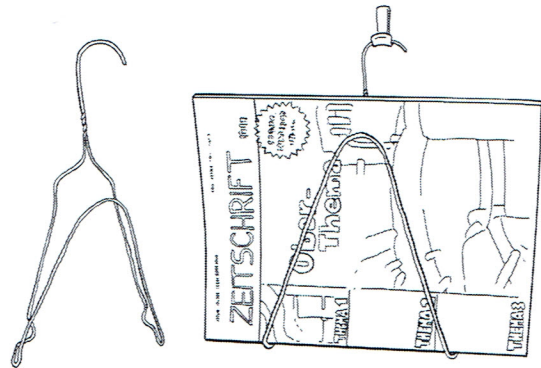
# 46 Aufgehängt



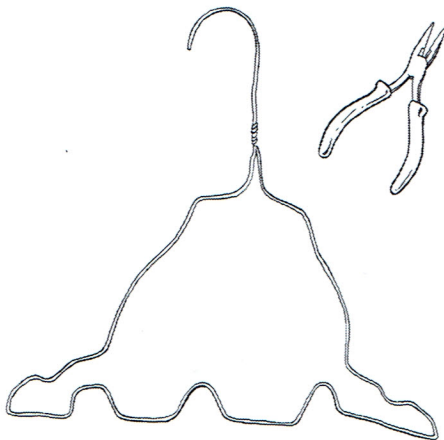
Material: alte Metallkleiderbügel, Flach- oder Rundzange



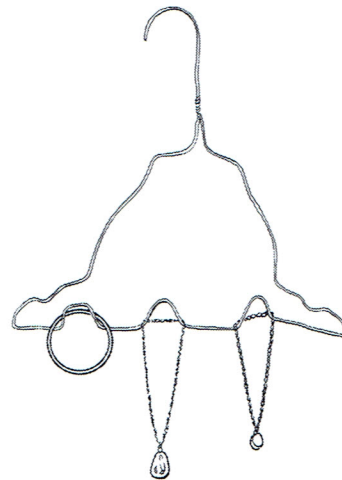
Biege einen Metallkleiderbügel wie auf der Skizze dargestellt nach unten.



Biege nun den unteren Teil nach oben. Hänge den Kleiderbügel an eine Wand und lege Zeitschriften in diesen Zeitschriftenhalter.



Variante:  
Biege mit der Flach- oder der Rundzange verschiedene Formen in den Metallkleiderbügel.



Hänge den Kleiderbügel an die Wand. Die gebogenen Stellen dienen dir nun zum Aufhängen von Schmuck.

Experimentiere weiter: Biege andere Formen in die Metallkleiderbügel und suche neue Verwendungszwecke.