


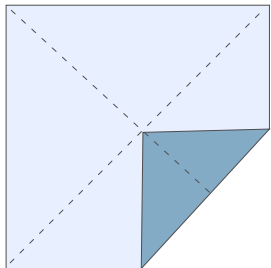
FALTEN

einfache Schachtel

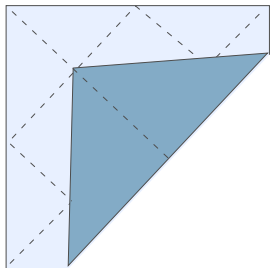
SIE BRAUCHEN Papier und eine Schere, evtl. Schablone und Bleistift.
Die Schachteln können aus z.B. Bunt- und Geschenkpapier, Zeitungen, Buch- oder Magazinseiten gefaltet werden. Der Unterteil kann gut und gerne uni sein.



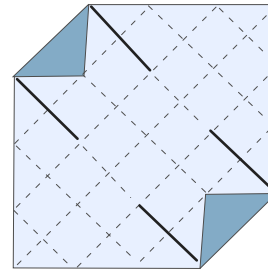
Quadrat von z.B. 30 x 30 cm
(Deckel 31 x 31 cm) aus einem
Bogen festem Papier schneiden.
Diagonales Kreuz falten.



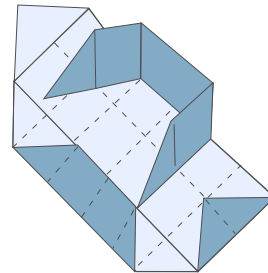
Die vier Ecken werden jeweils
zur Mitte gefaltet.
Danach wieder zurücklegen.



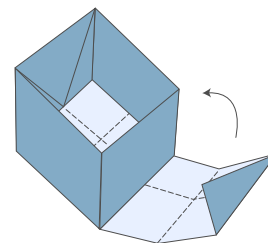
Die vier Ecken noch einmal falten,
und zwar über die Mitte an die
Seiten des eingefalteten Quadrats.
Wieder zurücklegen.



Zwei gegenüber liegende Ecken
umknicken; das Papier rechts und
links neben diesen Ecken wie
gezeigt einschneiden.



Die beiden anderen Ecken zweimal
umlegen, zur Schachtelwand hin
aufrichten und an den Einschnitten
nach innen biegen.



Die flach liegenden Ecken über die
beiden Wandteile in das Innere der
Schachtel falten. Fest nachdrücken.

