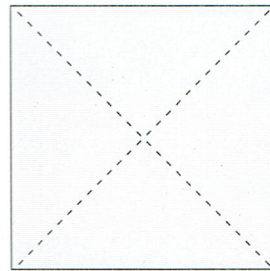


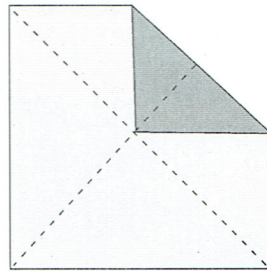
# FALTEN *einfache Schachtel*

**SIE BRAUCHEN** Papier und eine Schere, evtl. Schablone und Bleistift.

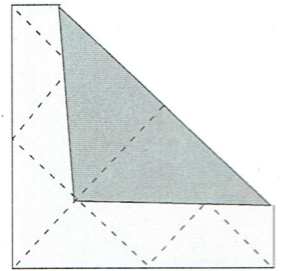
Die Schachteln können aus z.B. Bunt- und Geschenkpapier, Zeitungen, Buch- oder Magazinsseiten gefaltet werden. Der Unterteil kann gut und gerne uni sein.



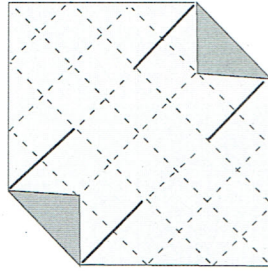
Quadrat von z.B. 30 x 30 cm  
(Deckel 31 x 31 cm) aus einem  
Bogen festem Papier schneiden.  
Diagonales Kreuz falten.



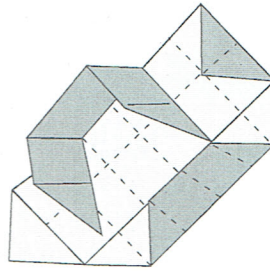
Die vier Ecken werden jeweils  
zur Mitte gefaltet.  
Danach wieder zurücklegen.



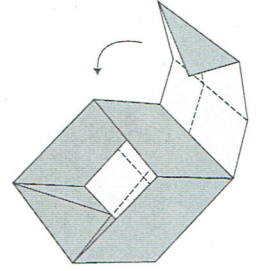
Die vier Ecken noch einmal falten,  
und zwar über die Mitte an die  
Seiten des eingefalteten Quadrats.  
Wieder zurücklegen.



Zwei gegenüber liegende Ecken  
umknicken; das Papier rechts und  
links neben diesen Ecken wie  
gezeigt einschneiden.



Die beiden anderen Ecken zweimal  
umlegen, zur Schachtelwand hin  
aufrichten und an den Einschnitten  
nach innen biegen.



Die flach liegenden Ecken über die  
beiden Wandteile in das Innere der  
Schachtel falten. Fest nachdrücken.

