


# 60 PET-Indiaca

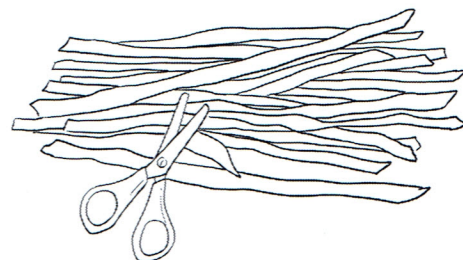


Material: PET-Flasche, bunte Plastiksäcke, Schere oder Cutter


*Schneide mit der Schere oder dem Cutter den unteren Teil einer PET-Flasche weg.*



*Schneide Plastiksäcke in Streifen von 1 bis 2 cm Breite. Schneide das Ende der Streifen schräg an.*



*Fädle die Streifen in den abgeschnittenen Hals der PET-Flasche und verschliesse die Flasche mit dem Deckel.*



*Werft euch das Indiaca gegenseitig zu.*

