

# Basteln mit WC-Rollen






Du brauchst:



Als Erstes kannst du die WC-Rollen anmalen oder mit farbigem Papier oder Zeitung bekleben. Denke an die Mal- und Klebeunterlage.



bemalte Rollen

beklebte Rollen mit Farbpapier und Zeitung

# Monster




- Augen, Mund, Zunge, Ohren, Zähne ...aus Papier schneiden und aufkleben.
- Du kannst einzelne Sachen auch aufmalen.
- Für die langen Arme und die hängenden Augen machst du eine Hexenleiter aus Papier. Erinnerst du dich?

## Hexenleiter:

2 Streifen schneiden

Übers Eck zusammenkleben

unterer Streifen über den oberen falten und fortlaufend wiederholen





Am Ende der Hexenleiter Hände oder Augen ankleben.



- Verziere dein Monster zusätzlich mit Washi-Tape, Moosgummi, Pfeiffenputzer etc.
- Wie wilder und gefährlicher umso monsternässiger!

*Eule und Fuchs  
Tiere aus dem Wald*



Bei der Eule klappst du den oberen Rand von beiden Seiten nach innen.



- Kopf, Augen, Nase, Schnabel, Pfoten, Schwanz, Ohrbüschel ...etc. aus Papier schneiden und aufkleben.
- Du kannst einzelne Sachen auch aufmalen.
- Verziere dein Waldtier nach Lust und Laune. Hast du selber Ideen für andere Tiere?


## Einhorn



+ schwarzer dünner  
Filzstift


- Ohren, Bäckchen...etc. aus Papier schneiden und aufkleben.

- Augen und Nasenlöcher vorsichtig aufmalen. Du kannst, um sicher zu sein, die Linien vorher mit Bleistift vormalen.
- Haare schneiden und die einzelnen Strähnen um einen Stift wickeln um Locken zu machen.



- Haare / Locken ankleben.
- Das Horn vorbereiten mit Papier oder Washi-Tape und danach ankleben.
- Verziere dein Einhorn nach Lust und Laune mit Glitzersteinchen oder anderen zauberhaften Dingen.

## Frosch Fangspiel



- + Pet Deckel
- + Schnur oder Garn etwa 30cm
- + Klebeband

- Bemale die Innenseite des Frosches mit Rot als Mund.
- Klebe den Boden der WC-Rolle zusammen, so dass ein Fangbecher entsteht.

- Schneide die Beine, Arme, Augen aus und klebe sie an.
- Bohre in einen Pet-Deckel ein Loch, fädle das Garn hindurch und verknote das Fadenende.
- Schneide aus Papier eine Spinne oder Fliege aus und klebe diese auf den Pet-Deckel.
- Mit Klebeband das Garn in den Mund kleben.
- Und schon kannst du dein Fangspiel starten!

## Geschenkbbox

### Zum Geschenk verpacken



+ Geschenkband

- Beide Öffnungen einklappen (siehe auf den beiden Bildern bei der Eule, wie du das machen kannst)
- Die Rolle nach Lust und Laune verzieren. Mit Washi-Tape, Glitzersteinchen, Klebern, Buntpapier, Zeichnungen, etc.)
- Geschenk in die Geschenkbox legen.
- Die Box mit Geschenkband einwickeln.
- Verschenke dein Geschenk und bereite jemandem eine Freude!